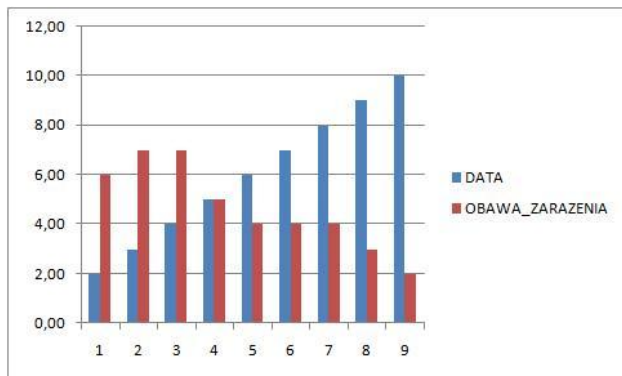
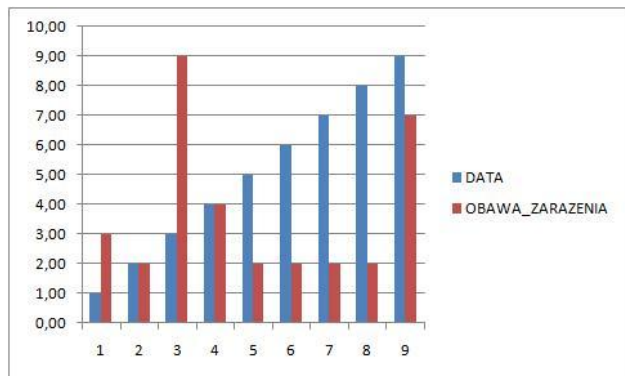


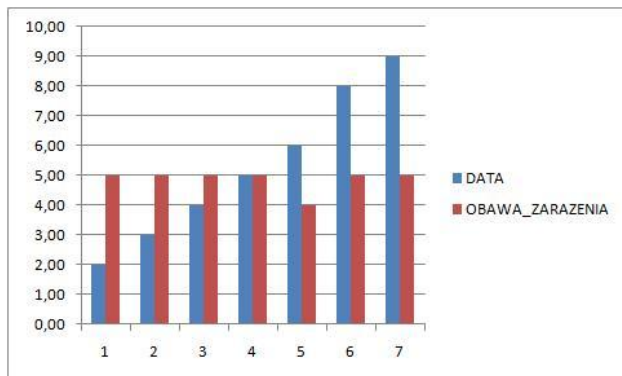
POCZUCIE ZAGROŻENIA ZARAŻENIEM A UPŁYW CZASU



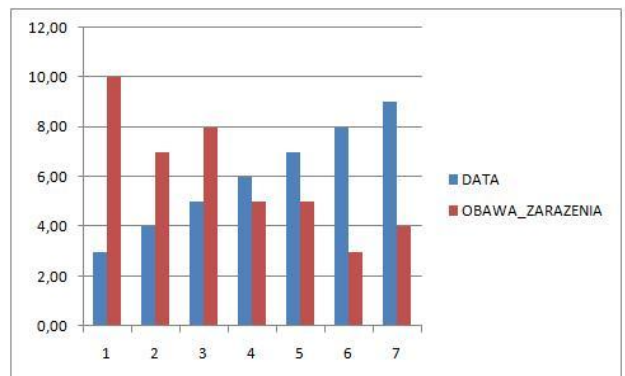
OSOBA NR 1



OSOBA NR 2



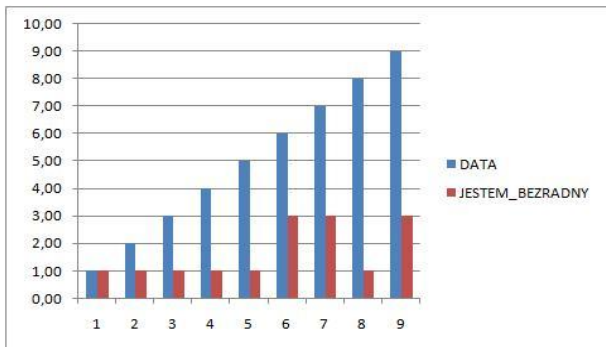
OSOBA NR 3



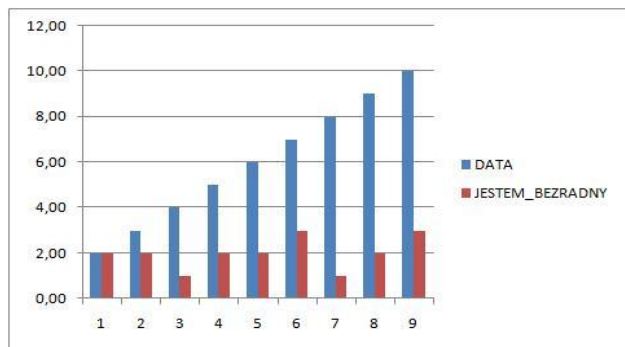
OSOBA NR 4

Różne osoby i różne style reakcji na stres epidemii. Osoba nr 1 po początkowym wzroście poczucia zagrożenia, stopniowo uspokaja się. U Osoby nr 2 raczej niskie poczucie zagrożenia nasila się okresowo. Osoba nr 3 od początku badania doświadcza średniego poczucia zagrożenia i pozostaje ono przez cały czas badania na podobnym poziomie. U Osoby nr 4 początkowo wysokie poczucie zagrożenia, wraz z upływem czasu maleje.

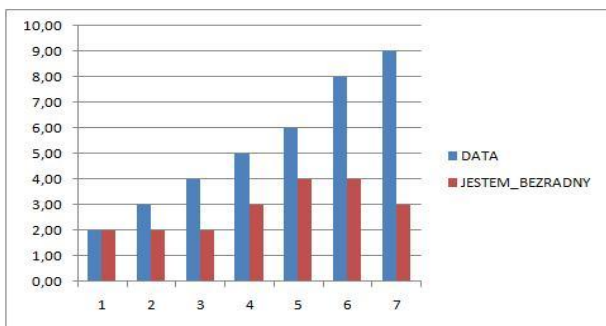
POCZUCIE BEZRADNOŚCI A UPŁYW CZASU



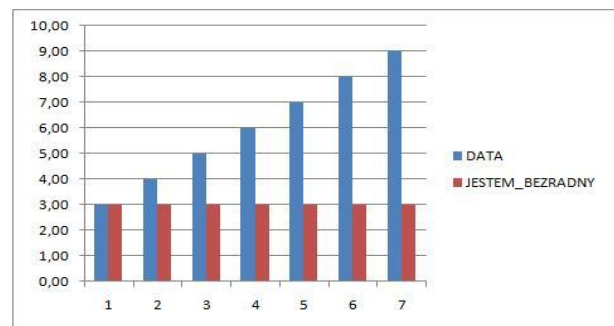
OSOBA NR 1



OSOBA NR 2



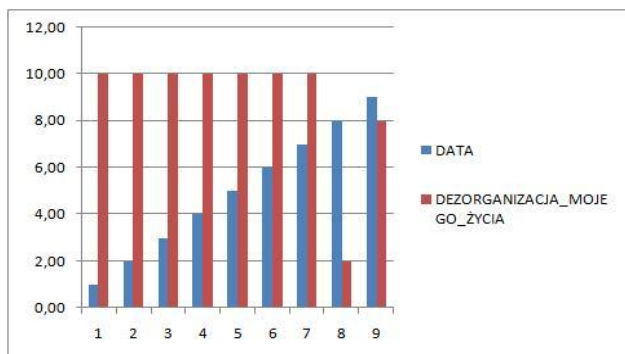
OSOBA NR 3



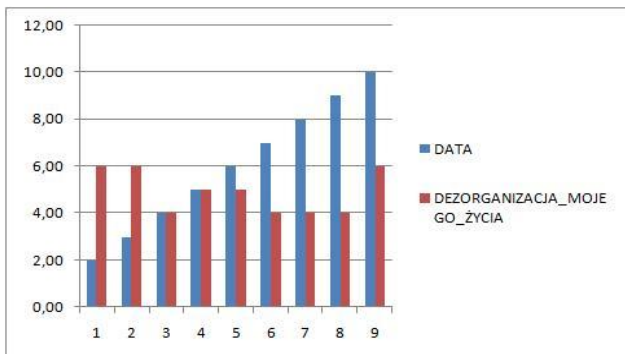
OSOBA NR 4

Poczucie bezradności u wybranych uczestniczek badania utrzymuje się raczej w granicach niskiego. W trakcie badania lekko podnosi się – u Osoby nr 1 i u Osoby nr 3, waha się – u Osoby nr 2 i pozostaje niezmiennie w ciągu dwóch miesięcy badania u Osoby nr 4.

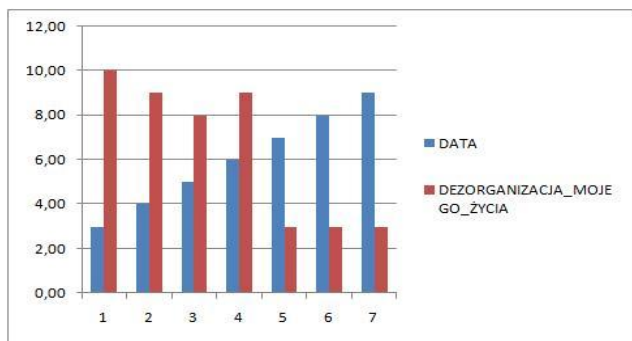
DEZORGANIZACJA ŻYCIA Z POWODU EPIDEMII A UPŁYW CZASU



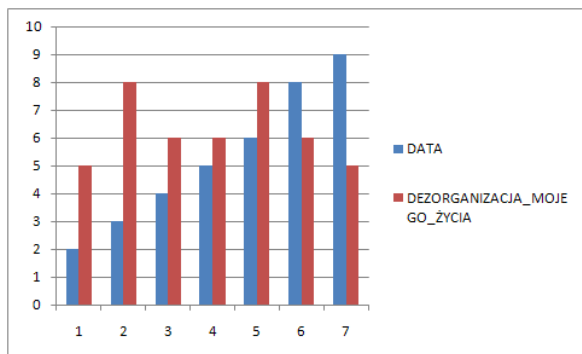
OSOBA NR 1



OSOBA NR 2



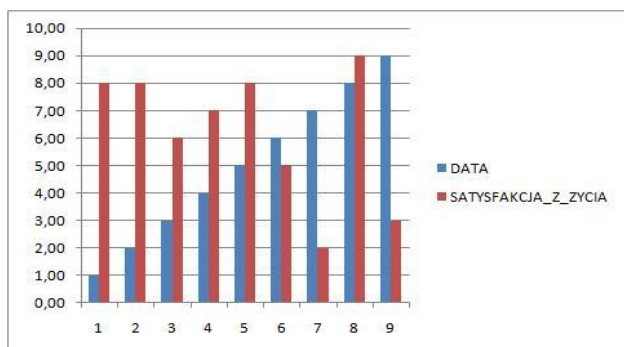
OSOBA NR 3



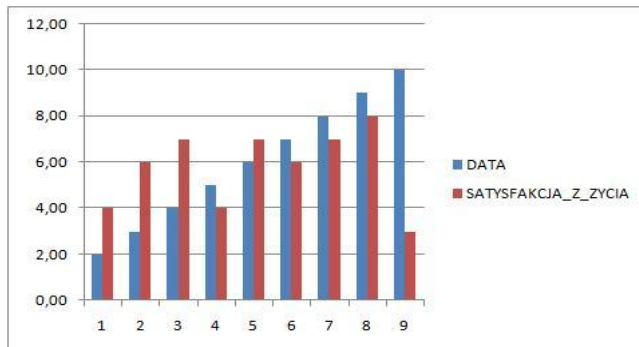
OSOBA NR 4

Interesujące wyniki uzyskano w porównaniu stopnia dezorganizacji życia uczestniczek badania spowodowaną epidemią. Osoba nr 1 prezentuje wysoki poziom dezorganizacji życia z powodu epidemii koronawirusa już od początku badania (od końca marca) i dezorganizacja ta towarzyszy jej przez kolejne dwa miesiące pozostając na tym samym poziomie przez długi czas. U Osoby nr 2 poziom dezorganizacji życia z powodu epidemii waha się w przedziale wyników raczej niskich. Inny schemat reakcji ukazują wyniki Osoby nr 3 – wysoka dezorganizacja życia spowodowana epidemią spada około połowy kwietnia. Osobę nr 4 charakteryzuje raczej wysoki i zmienny poziom dezorganizacji życia codziennego z powodu epidemii.

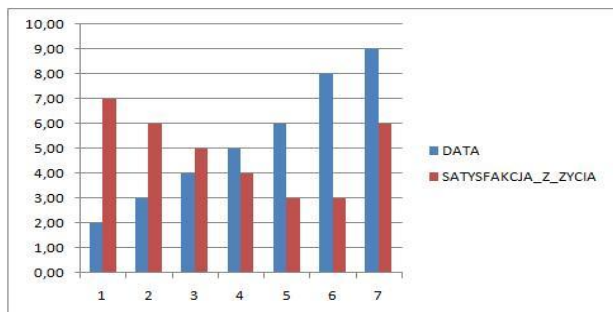
SATYSFAKCJA Z ŻYCIA OKREŚLONA METODĄ DRABINY CANTRILL'A



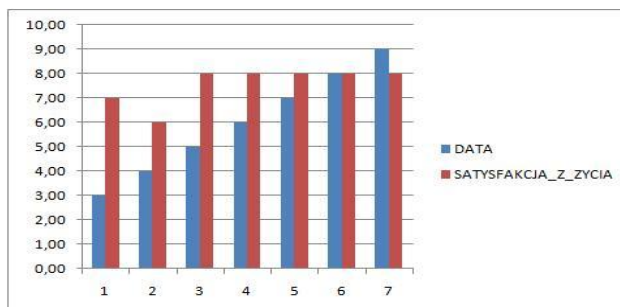
OSOBA NR 1



OSOBA NR 2



OSOBA NR 3



OSOBA NR 4

Satysfakcja z życia określona metodą drabiny Cantrill'a u wszystkich czterech osób, których wyniki wybrano do analizy utrzymuje się w miesiącach kwiecień-maj 2020r. na poziomie średnim-wysokim, przy czym widoczne są wahania satysfakcji z życia (Osoba nr 1 i Osoba nr 2). U Osoby nr 3 początkowo wysoka satysfakcja z życia obniża się z upływem czasu. U Osoby nr 4 wysoki poziom satysfakcji z życia utrzymuje się niezmiennie przez czas trwania badania.